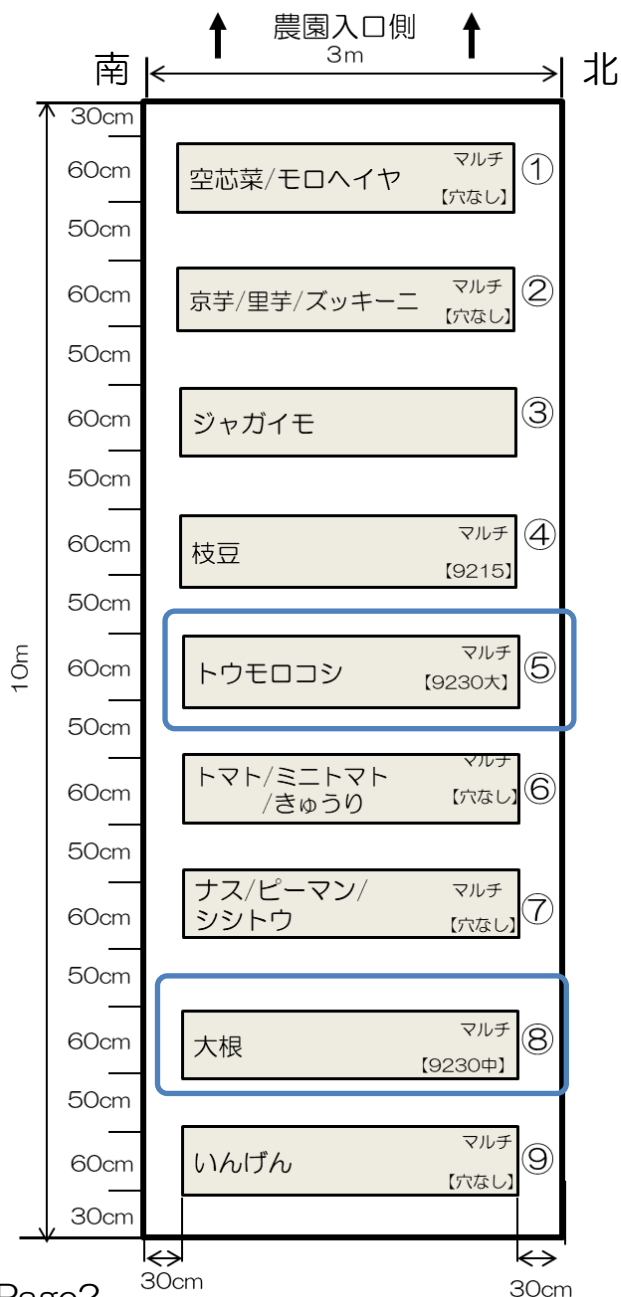


注：詳細は講習当日の指示に従ってください

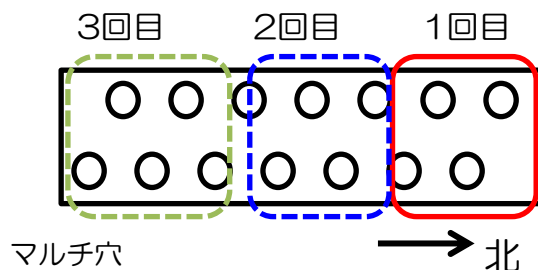


施肥してから1週間ほど経過後、種撒きを開始してください


□大根の種まき(⑧列目) 品種：天寶

- ・マルチ引き→春のマルチひき資料を確認ください
- ・種まき（北側から順に）**1穴4粒**

3月下旬～4月上旬にかけ、複数回に分けて撒いてください



マルチ穴



種を1か所に固まらないよう、
ばらして撒きます
事前に4つ穴を開けると楽です

⑥のマルチが引き終わった方から、トマト支柱立て指導を開始

□トウモロコシのマルチひき(⑤列目) →春のマルチ引き資料参照